



確認窓なし(N)

組み合わせでも、  
すっきりと美しく  
受け取りストレスのない  
新しいライフスタイル。



確認窓付き

## 特長

- ・ポストと宅配ボックスを組み合わせ、壁付けにすっきりと美しく見せます。
- 【大型郵便物対応ポスト MB36F】
- ・生活導線やスペースにあわせて扉の左右の勝手が選べます。
- ・2段階の扉の開閉機構で、狭小空間でもメール便、大型郵便物が受け取れます。
- ・電源不要の可変プッシュボタン錠と独自機構で使いやすさと郵便物の盗難に配慮しています。
- ・盗難配慮機構の「ナスタガード」を搭載しています。
- 【宅配ボックス TLT340】
- ・書留郵便の受け取りにも対応した「確認窓なし(N)」と、空き状況や着荷・滞留の確認ができる「確認窓付き」の2種類をご用意しました。


- ・家に届く荷物の大きさや頻度を分析し、本体の薄さと容量を最適化しました。
- ・受取り可能な荷物の最大サイズはH350×W275×D140mmで、耐重量は15kgです。
- ・電源不要のプッシュボタン錠を採用し、ファンタイムパスワード式で安全面にも配慮しています。
- ・宅配ボックスは右勝手のみとなります。
- ・確認窓付きのみ宅配ボックス1台につき、シリアルナンバー付きの受領印が1個付属しています。住居者の受領印を代行するものとして、導入後すぐにお使いいただけます。

## ご注意

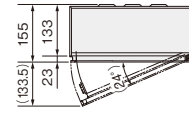
- ・雨水が浸入しても荷物が濡れにくい防滴構造を採用しておりますが、防水構造ではありませんので、強風雨や諸条件によっては荷物が濡れることがあります。
- ・取出し時は、扉を85°まで開かせることができますが、それ以上は開きません。
- ・幅木を使用して床置きで設置する場合は、背面を必ず固定してください。
- ・ポストMB36Fの商品名の呼称の( )は、左勝手のLPK、或いは、右勝手のRPKをあてはめます。  
例) MB36F-LPK-Wや、MB36-RPK-BD
- ・宅配ボックスTLT340の確認窓付の呼称は、TLT340-F415です。確認窓なしの場合はNが付きます。  
商品名の呼称の( )にNをあてはめます。  
例) TLT340-FN415-W

# 大型郵便物対応ポスト MB36F(壁付タイプ) / 宅配ボックス TLT340(壁付タイプ)

## 大型郵便物対応ポスト 壁付タイプ

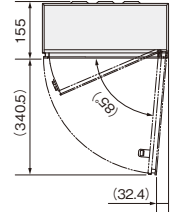


### 投入時



※本図は右勝手を示す。

### 取出時



2段階の扉の開閉機構で狭小空間でもメール便・大型郵便物が受け取れます。

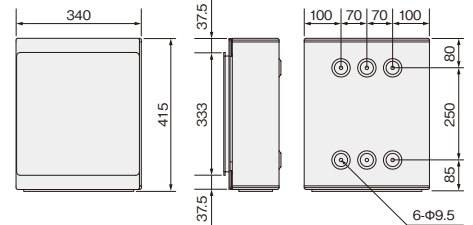


投入口(左勝手)

投入口(右勝手)


取出時

可変プッシュボタン錠と独自機構で使いやすさと郵便物の盗難に配慮。

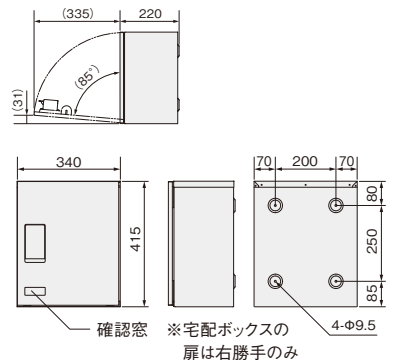


商品番号		商品名	1台価格	材質	仕上げ	本体色	錠前	サイズ			入数	重量	単位
左勝手(LPK)	右勝手(RPK)							H	W	D			
258-053	258-058	大型郵便物対応ポスト MB36F-( )-W	・38,000	本体:高耐食溶融メッキ鋼板 t=0.8mm	本体・扉パネル: 粉体塗装 天板・底板: ウレタン焼付塗装 (ブラックを除く) パネル: 高耐食溶融メッキ鋼板 t=0.6mm	ホワイト	縦型可変プッシュボタン錠	415	340	155	1	5.2kg	台
258-054	258-059	〃 MB36F-( )-LM	・38,000			ライトグレー x 金属シルバ		415	340	155	1	5.2kg	〃
258-055	258-060	〃 MB36F-( )-GK	・38,000	天板・底板・扉: ポリカーボネート樹脂		グレーブラック		415	340	155	1	5.2kg	〃
258-056	258-061	〃 MB36F-( )-BD	・38,000			ボルドー		415	340	155	1	5.2kg	〃
258-057	258-062	〃 MB36F-( )-DB	・38,000			ダークブラウン		415	340	155	1	5.2kg	〃

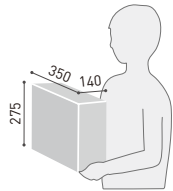
## 宅配ボックス 壁付タイプ 確認窓付き仕様



### ボックス本体



受取可能な最大サイズ  
H350×W275×D140(mm)



耐重量:15kg


プッシュボタン錠(電源不要)  
ワンタイムパスワード式



シリアルナンバー付き受領印1個付属  
(確認窓付きのみ)



### 幅木



商品番号		商品名	1台価格	材質	仕上げ	本体色	錠前	サイズ			入数	重量	単位	
確認窓付き	確認窓なし(N)							H	W	D				
258-068	258-063	宅配ボックス TLT340-F( )415-W	・72,500	本体:高耐食溶融メッキ鋼板 t=0.8mm 扉:ステンレス t=1.0mm (確認窓: ポリエチレンテレフタレート t=2.0mm)	本体・扉: 粉体塗装	ホワイト	プッシュボタン錠	415	340	220	1	6.0kg	台	
258-069	258-064	〃 TLT340-F( )415-LM	・72,500			ライトグレー x 金属シルバ		415	340	220	1	6.0kg	〃	
258-070	258-065	〃 TLT340-F( )415-GK	・72,500					グレーブラック	415	340	220	1	6.0kg	〃
258-071	258-066	〃 TLT340-F( )415-BD	・72,500					ボルドー	415	340	220	1	6.0kg	〃
258-072	258-067	〃 TLT340-F( )415-DB	・72,500					ダークブラウン	415	340	220	1	6.0kg	〃
258-073		専用幅木 TLT340-4-SH100	・22,000	SUS304	No.4	ステンカラー	-	100	339.5	197	1	2.2kg	〃	